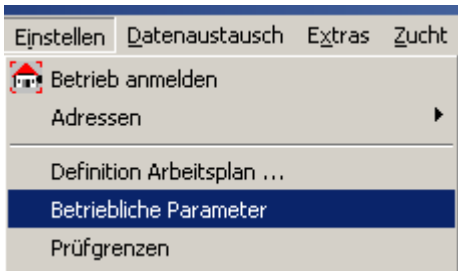
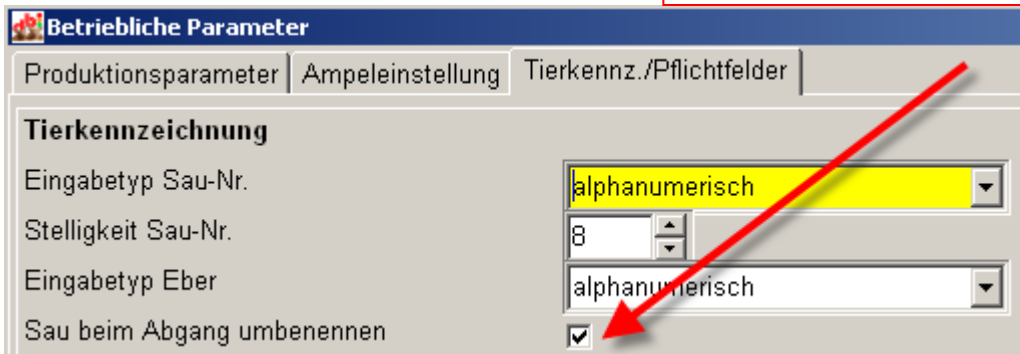


Schlachten von Sauen und Ebern

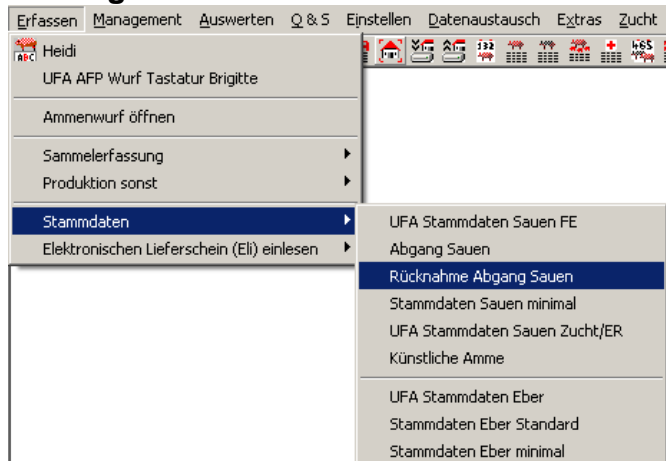
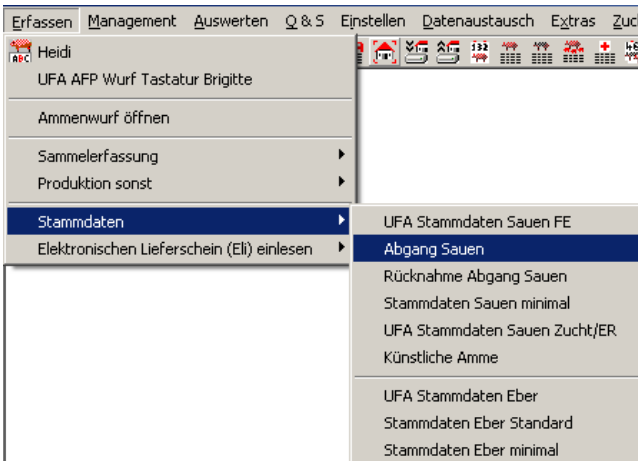
Automatisches Ummummerieren beim Schlachten der Sau



Die Funktion der Umbenennung beim Schlachten sollte aktiviert sein, da sonst Konflikte mit doppelten Sauummern entstehen können



Schlachten der Sau & Rücknahme der Schlachtung



Rücknahme Abgang Sauen

Sau-Nr. 9079911

Sie nehmen den Abgang der Sau zurück, indem Sie Abg.-Datum, Abg.-Grund und Abnehmer löschen und danach speichern. Die Sau wird dadurch wieder zur Bestands-Sau !

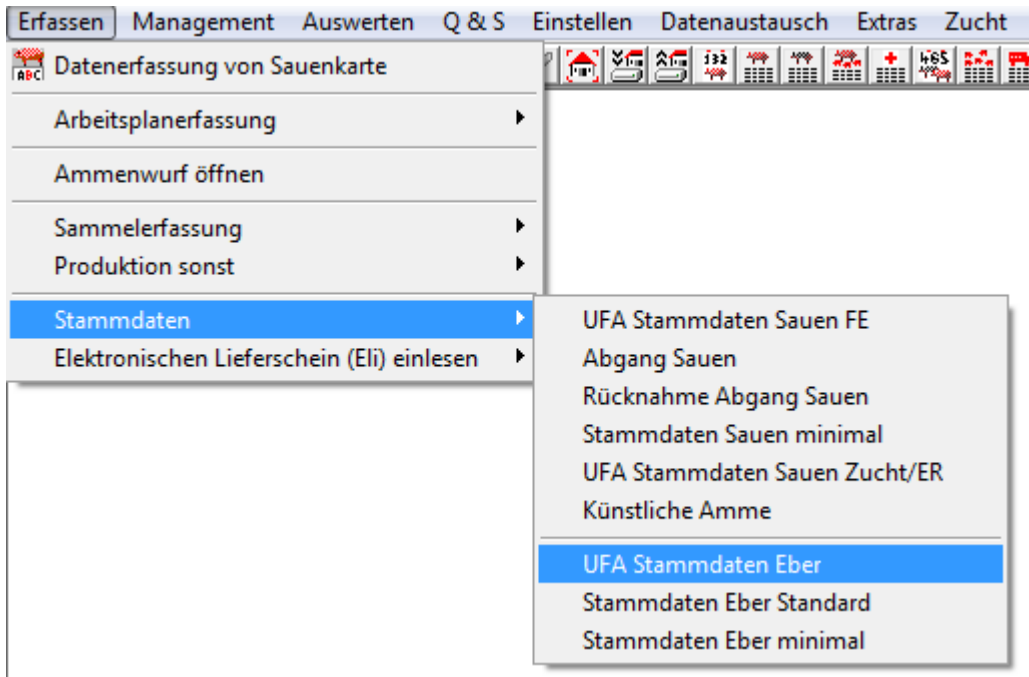
Abg.datum 11.12.2011

Abg.grund 99 keine Meldung

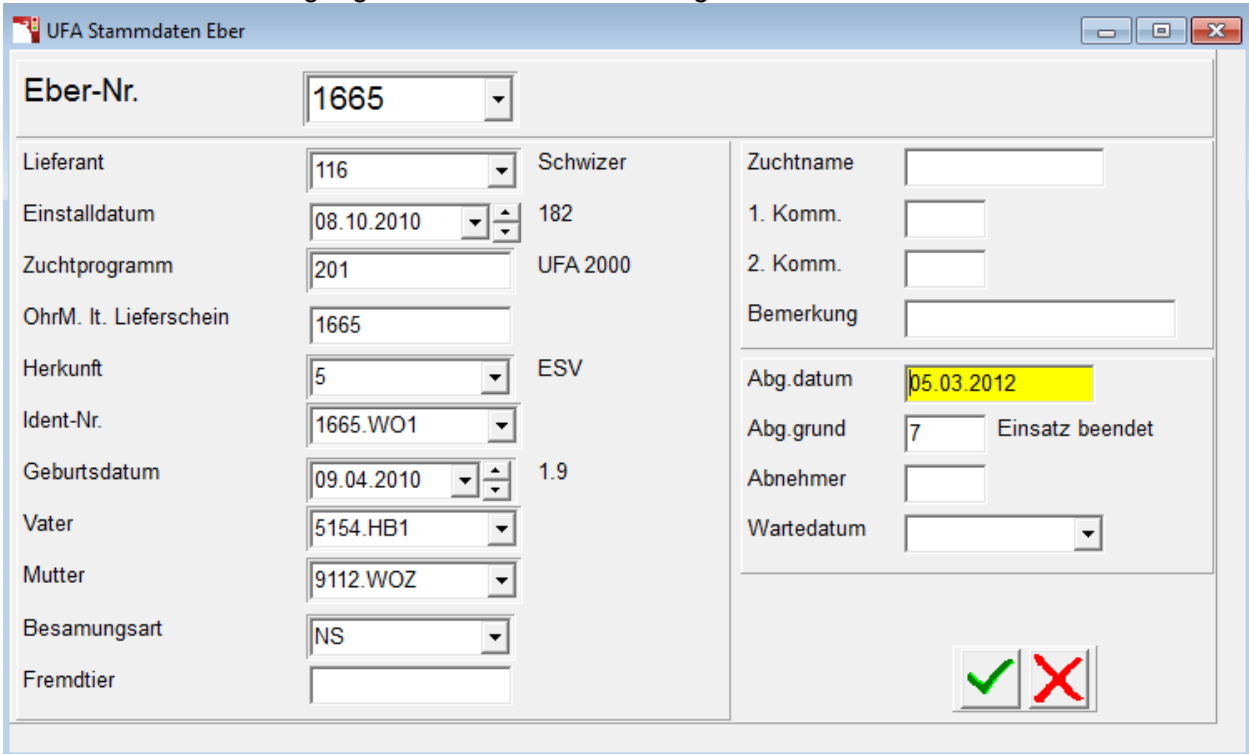
Abnehmer

Bei der Rücknahme Abgang Sauen muss der Eintrag bei Abgangsdatum und -grund vor dem Speichern gelöscht werden

Abgang Eber erfassen



In den Stammdaten Abgangsdatum und Grund eintragen



The screenshot shows the 'UFA Stammdaten Eber' data entry form. The 'Eber-Nr.' field is set to 1665. The 'Abg. datum' (Abandonment date) is set to 05.03.2012, and the 'Abg. grund' (Abandonment reason) is set to 7, 'Einsatz beendet' (Deployment ended). The form includes the following fields:

- Eber-Nr.: 1665
- Lieferant: 116 (Schwizer)
- Einstalldatum: 08.10.2010 (182)
- Zuchtprogramm: 201 (UFA 2000)
- OhrM. lt. Lieferschein: 1665
- Herkunft: 5 (ESV)
- Ident-Nr.: 1665.WO1
- Geburtsdatum: 09.04.2010 (1.9)
- Vater: 5154.HB1
- Mutter: 9112.WOZ
- Besamungsart: NS
- Fremdtier: (empty)
- Zuchtname: (empty)
- 1. Komm.: (empty)
- 2. Komm.: (empty)
- Bemerkung: (empty)
- Abg. datum: 05.03.2012
- Abg. grund: 7 (Einsatz beendet)
- Abnehmer: (empty)
- Wartedatum: (empty)

At the bottom right of the form, there are two buttons: a green checkmark and a red X.