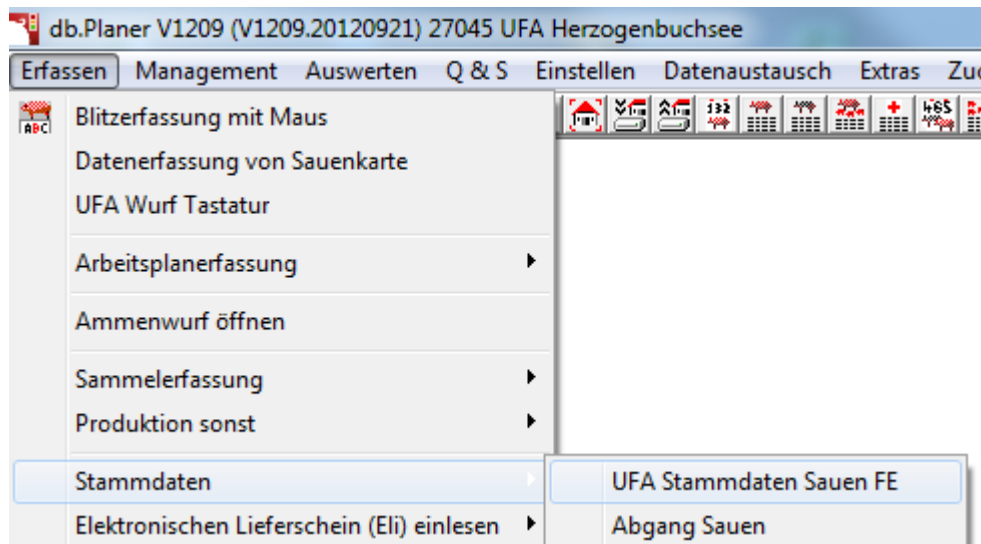
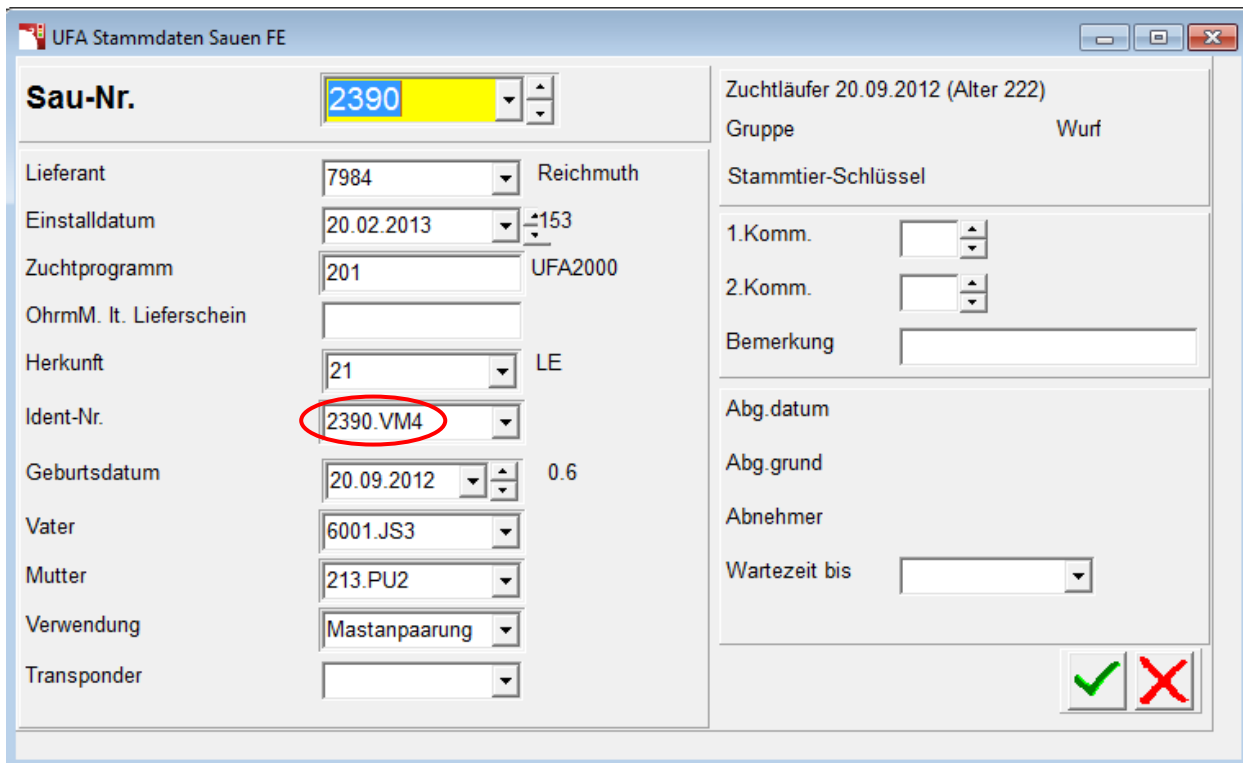


# Anleitung Jungsaunen und Bestandeseber anlegen

## Jungsaunen

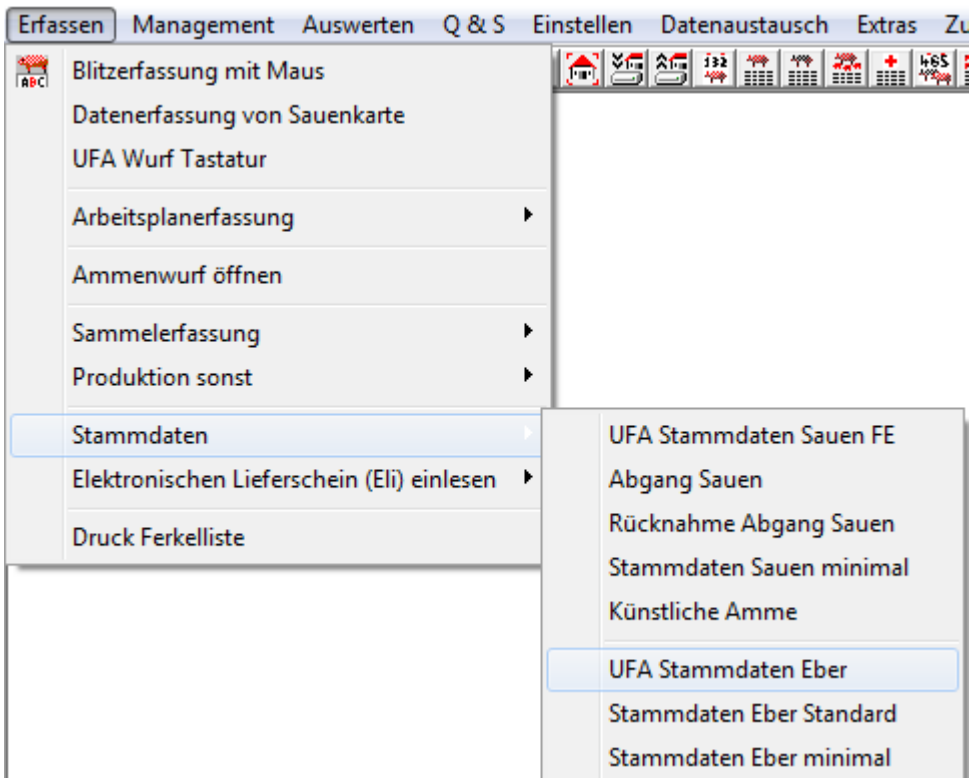
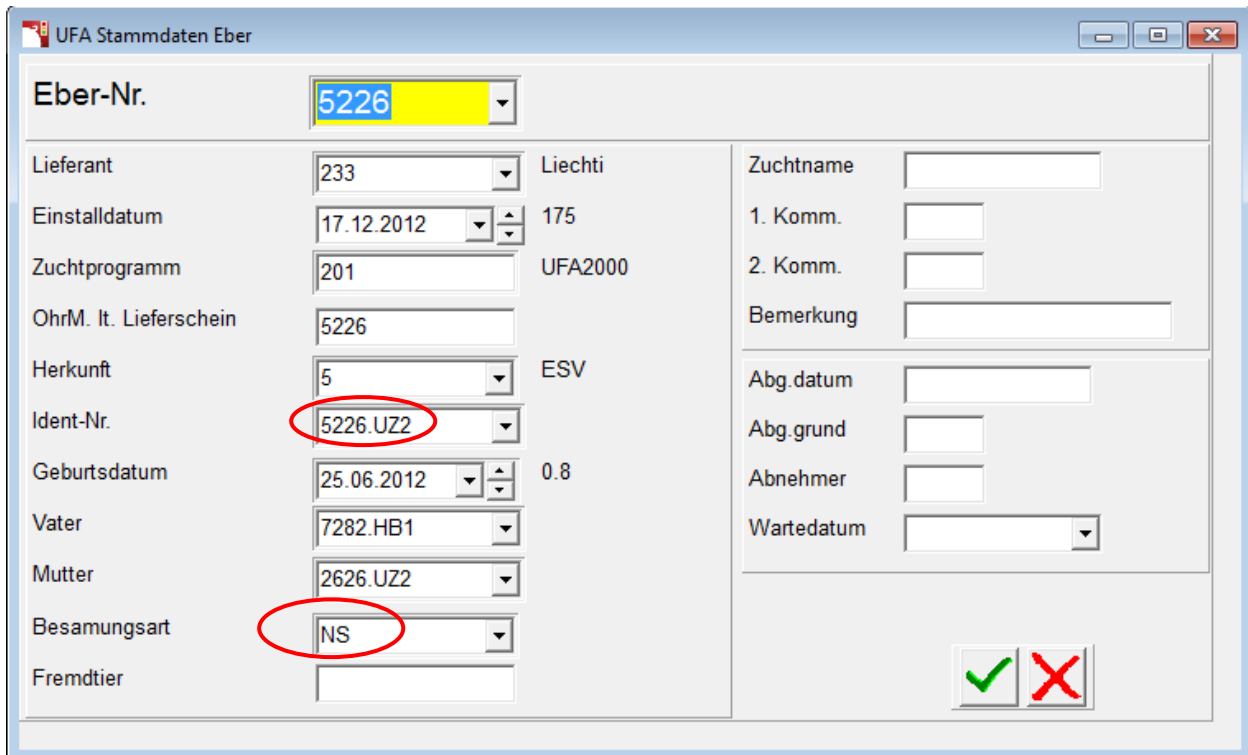
The screenshot shows the 'UFA Stammdaten Sauen FE' data entry form. The 'Sau-Nr.' field is set to 2390. The 'Ident-Nr.' field is set to 2390.VM4, which is circled in red. Other fields include 'Lieferant' (7984 Reichmuth), 'Einstalldatum' (20.02.2013), 'Zuchtprogramm' (201 UFA2000), 'Herkunft' (21 LE), 'Geburtsdatum' (20.09.2012), 'Vater' (6001.JS3), 'Mutter' (213.PU2), and 'Verwendung' (Mastanpaarung). The right side of the form contains fields for 'Zuchtläufer 20.09.2012 (Alter 222)', 'Gruppe' (Wurf), 'Stammtier-Schlüssel', '1.Komm.', '2.Komm.', 'Bemerkung', 'Abg.datum', 'Abg.grund', 'Abnehmer', and 'Wartezeit bis'. There are green checkmark and red X icons at the bottom right.

## Wichtig

- ➔ Die Ident-Nr. muss zwingend mit Nummer -Punkt- Zeichen angelegt werden (wie Beispiel)
- ➔ Wird ein Lieferant nicht gefunden, kann dieser mit rechter Maustaste im Feld neu angelegt werden (Adress-Nr. = Suisag-Nr.)

☞ **Kunden mit UFA 2000mobile können zugekaufte Jungsaunen auch elektronisch zuladen! Die Datei kann bei der Auswertungsstelle verlangt werden.**

## Bestandeseber

The screenshot shows the 'UFA Stammdaten Eber' form with the following fields and values:

Eber-Nr.	5226		
Lieferant	233	Liechti	Zuchtname
Einstalldatum	17.12.2012	175	1. Komm.
Zuchtprogramm	201	UFA2000	2. Komm.
OhrM. lt. Lieferschein	5226		Bemerkung
Herkunft	5	ESV	Abg. datum
Ident-Nr.	5226.UZ2		Abg. grund
Geburtsdatum	25.06.2012	0.8	Abnehmer
Vater	7282.HB1		Wartedatum
Mutter	2626.UZ2		
Besamungsart	NS		
Fremdtier			

Red circles highlight the 'Ident-Nr.' field (5226.UZ2) and the 'Besamungsart' field (NS).

**Eber können nicht elektronisch zugeladen werden und müssen immer von Hand erfasst werden.**