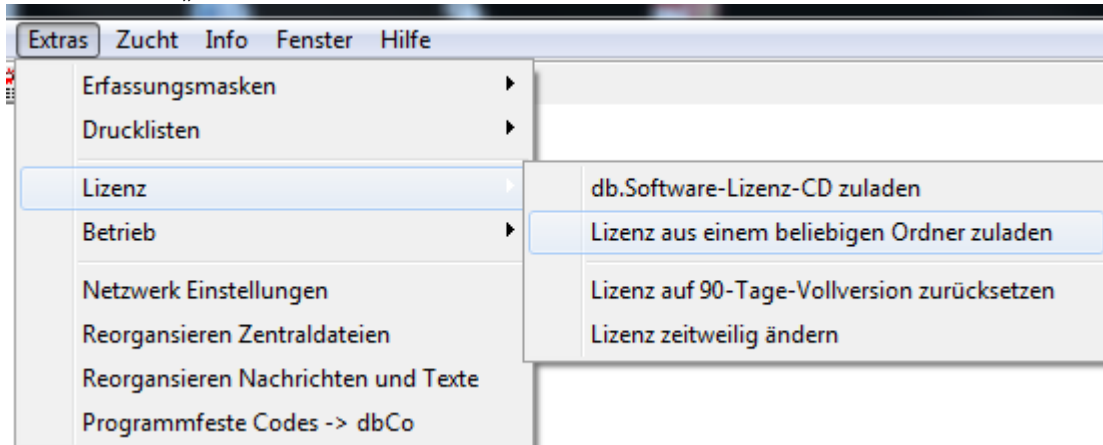
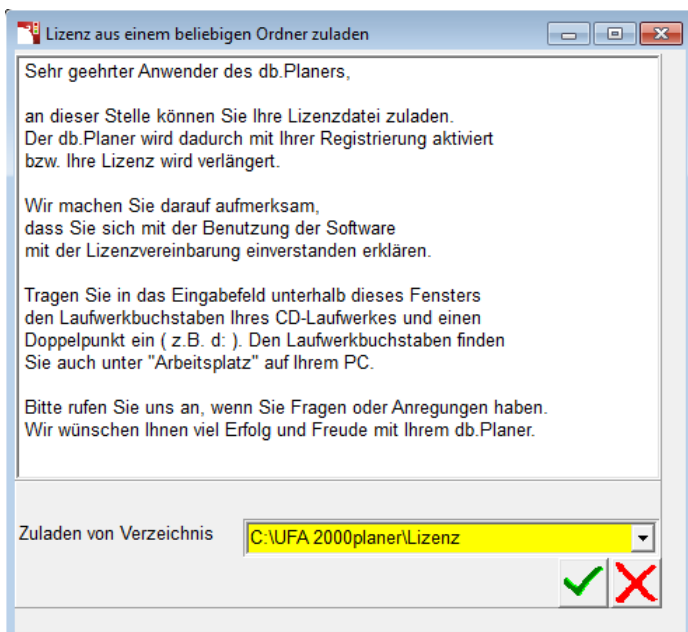


Lizenz zuladen im UFA 2000planer

1. Lizenz-Datei in einen Ordner abspeichern (z.B. C:\UFA 2000planer\Lizenz)
2. Menü „Extras“



3. Pfad einstellen mit **rechter Maustaste** in gelbem Feld – „Auswahl“

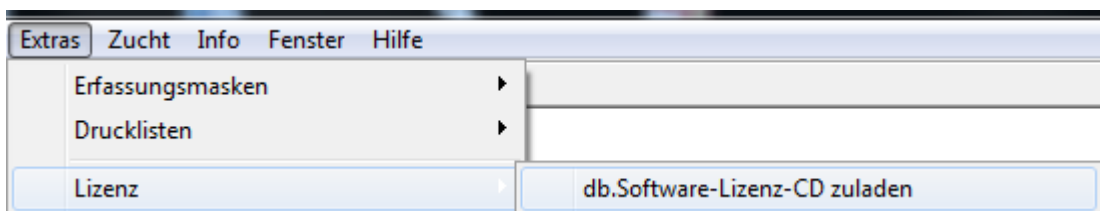


4. **Grüner Haken**



Hinweis:

Ist die Lizenz auf CD vorhanden, kann diese auch direkt zugeladen werden



Es empfiehlt sich aber trotzdem, die Datei im Verzeichnis C:\UFA 2000planer\Lizenz abzulegen.