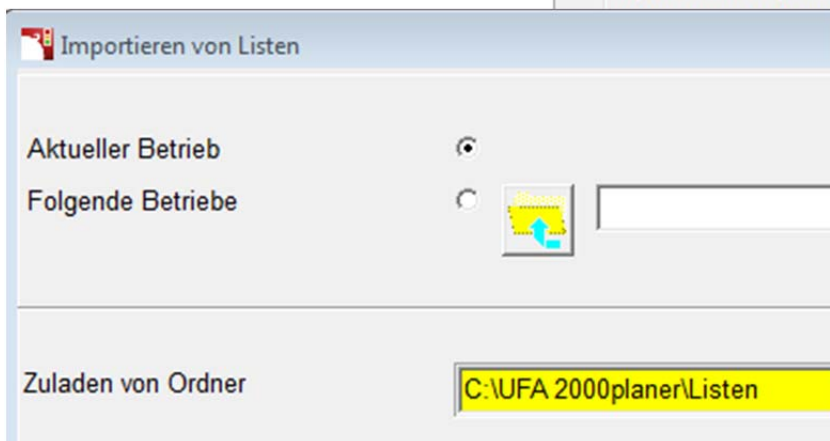
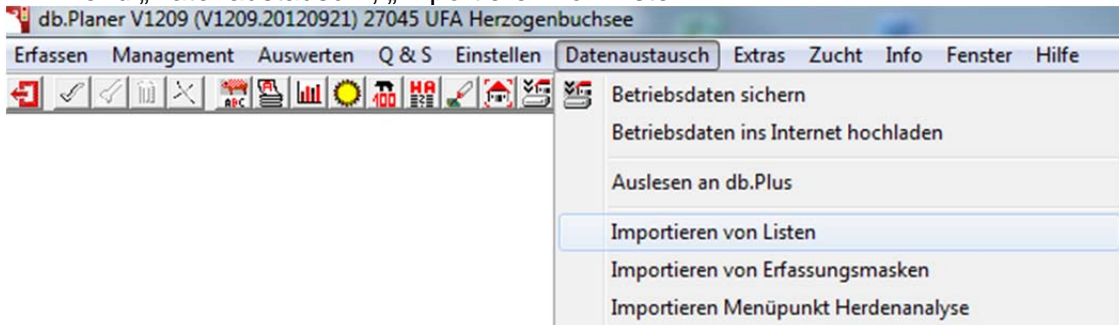


## Listen zuladen im UFA 2000planer

Unter „Listen“ werden Drucklisten wie Sauenblätter, Arbeitspläne und Auswertungen im Sauenplaner bezeichnet.


☞ **Achtung, die KB-Eberliste wird unter einem anderen Menüpunkt zugeladen, siehe →Anleitung Zuladen KB-Eberliste**

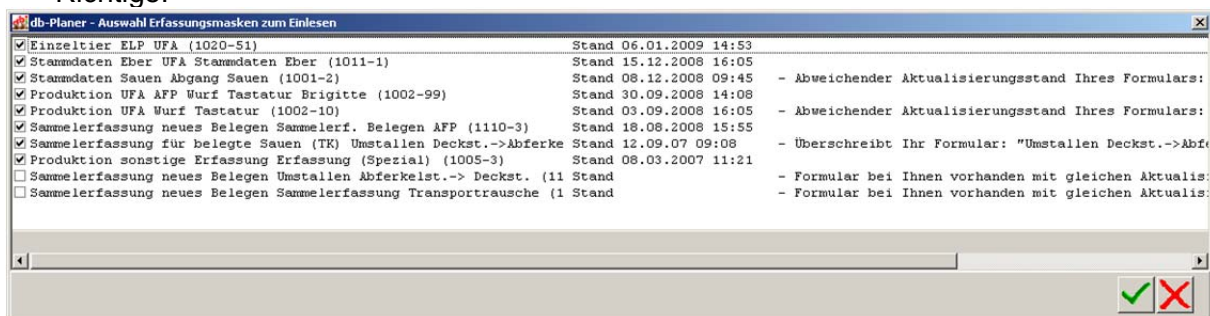
1. Listen empfangen per Email und als Anlagen speichern unter C:\UFA 2000planer\Listen
2. oder bereits gespeicherte bzw. selbst exportierte Listen zuladen
3. Vorsicht: Listen mit gleicher Nummer oder Namen werden überschrieben.
4. Menü „Datenaustausch“, „Importieren von Listen“



5. Pfad mit rechter Maustaste auswählen: C:\UFA 2000planer\Listen



6. Bestätigen mit 
7. Jetzt können einzelne Listen ausgewählt werden. Der UFA 2000planer schlägt nach Datum die Listen vor, die aktualisiert werden sollten. Trotzdem ist nicht immer die jüngere Version auch die Richtige!



Danach müssen noch im entsprechenden Menü die neuen Listen durch „hinzufügen“ mit rechter Maustaste aufgerufen werden.